
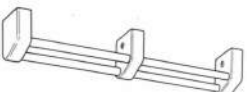
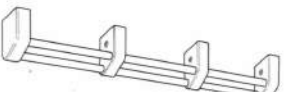



◆ アイレベルバー ◆

					
品名	LA-45	LA-60	LA-90	LA-120	LA-150
幅	45cm	60cm	90cm	120cm	150cm
材質	パイプ:ステンレス(SUS304)、ブラケット:亜鉛ダイカストクロムメッキ				

◆ アイレベルシステム商品 ◆

				
品名	フリーラック(LB-101)	ラップペーパーホルダー(LB-102)	まな板ラック(LB-103)	ブックスタンド(LB-104)
寸法	30cm×20cm×30cm	25cm×16cm×40cm	30cm×7cm×40cm	38cm×6cm×40cm
最大積載荷重	5kg	3kg	5kg	3kg
材質	ステンレス(SUS304)			

			
品名	フキン掛け(LB-105)	スパイスラック(LB-106)	フック(LB-107)
寸法	20cm×15cm×30cm	30cm×12cm×30cm	5.5cm×5cm×9cm
最大積載荷重	3kg	5kg	1kg
材質	ステンレス(SUS304)		

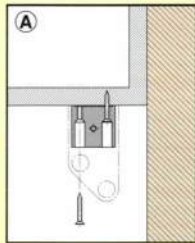
※寸法表示は、
(W)幅×(D)奥行×(H)高さ(cm)です。

施工方法

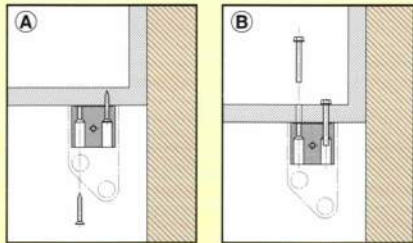
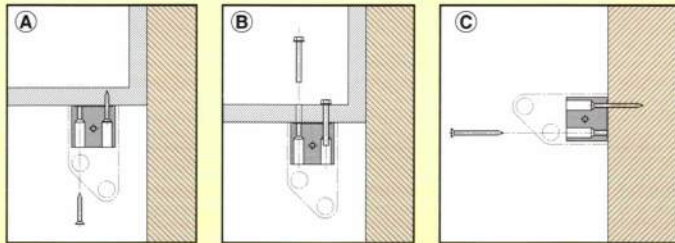
このアイレベルバーは、吊り戸の底及び壁面に取り付けることができ、取り付け方法は3種類あります。

A 吊り戸にタッピンネジで取り付ける方法

(吊り戸の底板の厚みが18mm以上あることを確認してください。)



B 吊り戸の底に貫通穴をあけてボルトで取り付ける方法

C 壁面に木ネジで取り付ける方法
(壁面に木ネジで取り付ける場合は、取付金具を取付ける位置に柱を埋め込んでください。柱は厚さ40mm以上巾100mm以上のものを使用して下さい。)

※A・B・C3種類の取り付け方法は、それぞれ別のネジを使用。各ネジは、アイレベルバーに同梱されています。

製造元



株式会社 伸晃

SHINKO

本社・工場 / 〒578-0812
東大阪市角田2丁目4番21号
TEL. 0729-61-5415代

■お問い合わせは

アイレベルバー
システム

壁面・吊り戸底両用タイプだから
対面式キッチンや出窓付き
キッチンにも対応できます!!



作業性を考え使用頻度の高いものを機能的に



ブックスタンド (LB-104)
レシピなどの本を見やすく機能的に置け、キッチンスペースも広々。



スパイスラック (LB-106)
2段タイプで、調味料などの小物がたっぷり収納。



フキン掛け (LB-105)
フキンが4枚掛けられ、しかもスリムに収納。



フック (LB-107)
わずかなスペースで、レードルなどもスッキリ。



フリーラック (LB-101)
大型調味料ケースが3つ収納できるサイズで、小物類を置くのにも便利。



ラップペーパーホルダー (LB-102)
使用頻度の高いラップ、ホイル、キッチンペーパーを機能的に収納。



まな板ラック (LB-103)
普通サイズのまな板なら2枚収納でき、水切りもスムーズ。

