


縦型チャイルドロック式包丁差し



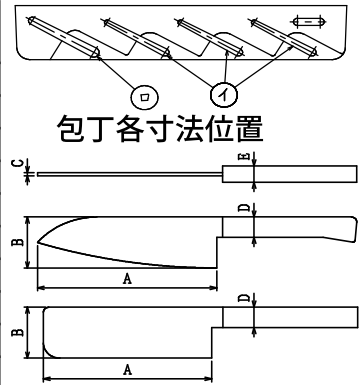
製品寸法	W 248× H241× D45	
主要部品 材質	カバー本体	PP
	裏板	HIPS
	スライド板	HIPS
	ピン	HIPS

・刃渡り210mmまでの包丁を4本収納可能
 (出刃包丁用:1ヶ所、その他包丁:3ヶ所)
 ・ピンをスライドさせることにより包丁をロック・解除可能

収納可能な包丁サイズ

包丁の種類	収納可能 穴位置	A	B	C	D (先端部)	E (先端部)
三徳包丁	イ	~210	42~53	~4	~26	~20
万能包丁	イ	~210	42~53	~4	~26	~20
牛刀	イ	~210	42~53	~4	~26	~20
出刃包丁	ロ	~210	48~58	~7	~29	~20
菜切包丁	イ・ロ	~210	48~58	~7	~29	~20
柳刃(刺身)包丁		収納は困難				
パン切り包丁		収納は困難				
果物(ペティ)ナイフ		収納は困難				
中華包丁		収納は困難				
その他特殊包丁		収納は困難				

包丁差し上部形状



・取付穴ピッチ
210×100

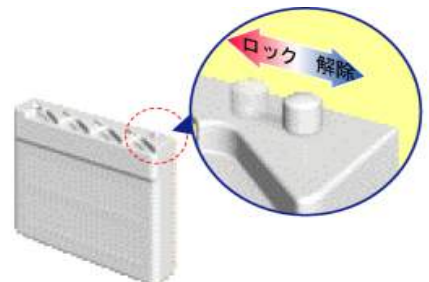
・使用ビス
φ 3.1×16丸木ネジ :4本

取付方法

- ① 横のボタンを押し、カバーと裏板を分離します
- ② 四方をビス止めします
- ③ 裏板にカバーを取付けますボタンを穴に合わせてしっかり取り付けてください。

	写真	購入場所	収納可能位置
出刃包丁		ホームセンター	ロ
菜切包丁		ホームセンター	イ・ロ
菜切包丁		百円均一	ロ
三徳包丁		ホームセンター	イ
三徳包丁		ホームセンター	イ
万能包丁		百円均一	イ
万能包丁		百円均一	イ

チャイルドロックの使い方



上部右側に付いているピンを左にスライドさせるとロックします。右にスライドさせると解除致します。